



NOTAS A LOS ESTADOS FINANCIEROS




Municipio de Romita, Gto.
Notas de Desglose y Memoria
 Periodicidad Trimestral
 Del 1 de Enero al 31 de Diciembre de 2024
 Corte 4
 (Cifras en Pesos)

NOTAS	DESCRIPCIÓN
	I. NOTAS DE DESGLOSE:
	INFORMACION CONTABLE
ACT-01	INGRESOS Y OTROS BENEFICIOS
ACT-02	GASTOS Y OTRAS PERDIDAS
ESF-01	FONDOS CON AFECTACIÓN ESPECÍFICA E INVERSIONES FINANCIERAS
ESF-02	CONTRIBUCIONES POR RECUPERAR
ESF-03	CONTRIBUCIONES POR RECUPERAR CORTO PLAZO
ESF-04	BIENES DISPONIBLES PARA SU TRANSFORMACIÓN ESTIMACIONES Y DETERIOROS (INVENTARIOS)
ESF-05	ALMACENES
ESF-06	FIDEICOMISOS, MANDATOS Y CONTRATOS ANÁLOGOS
ESF-07	PARTICIPACIONES Y APORTACIONES DE CAPITAL
ESF-08	BIENES MUEBLES E INMUEBLES
ESF-09	INTANGIBLES Y DIFERIDOS
ESF-10	ESTIMACIONES Y DETERIOROS
ESF-11	OTROS ACTIVOS
ESF-12	CUENTAS Y DOCUMENTOS POR PAGAR
ESF-13	FONDOS Y BIENES DE TERCEROS
ESF-14	PASIVOS DIFERIDOS
ESF-15	PROVISIONES
ESF-16	OTROS PASIVOS
VHP-01	PATRIMONIO CONTRIBUIDO
VHP-02	PATRIMONIO GENERADO
EFE-01	EFFECTIVO Y EQUIVALENTES
EFE-02	ADQ. DE ACT. DE INVERSIÓN EFECTIVAMENTE PAGADAS
EFE-03	CONCILIACIÓN DE FLUJOS DE EFECTIVO NETOS
	II. DE MEMORIA (DE ORDEN):
Conciliación Ig	CONCILIACIÓN ENTRE LOS INGRESOS PRESUPUESTARIOS Y CONTABLES
Conciliación Eg	CONCILIACIÓN ENTRE LOS EGRESOS PRESUPUESTARIOS Y LOS GASTOS CONTABLES
Memoria	CONTABLES PRESUPUESTARIAS INGRESOS EGRESOS


Bajo protesta de decir verdad declaramos que los Estados Financieros y sus notas, son razonablemente correctos y son responsabilidad del emisor.



PRESIDENTE MUNICIPAL
 LIC. PEDRO KIYOSHI YAMAMACHI REYES



TESORERA MUNICIPAL
 C.P. SUSAN TRUJILLO MERCADO



ROMITA
 GOBIERNO CERCA DE TI
 AYUNTAMIENTO 2024-2027

TESORERIA MUNICIPAL

Municipio de Romita, Gto.

Notas de Desglose Estado de Actividades

Del 1 de Enero al 31 de Diciembre de 2024

(Cifras en Pesos)

Ejercicio: 2024

Periodicidad: Trimestral

Corte: 4

Notas

ACT-01 INGRESOS Y OTROS BENEFICIOS

Cuenta	Nombre de la Cuenta	Monto	%	Explicación
4000	INGRESOS Y OTROS BENEFICIOS	273,854,060.87		
4100	INGRESOS DE GESTION	25,403,230.12		
4110	Impuestos	15,699,998.28		
4111	Impuestos Sobre los Ingresos	0.00		
4112	Impuestos Sobre el Patrimonio	14,880,527.87		
4113	Impuestos Sobre la Producción, el Consumo y las Transacciones	433,840.00		
4114	Impuestos al Comercio Exterior	0.00		
4115	Impuestos Sobre Nóminas y Asimilables	0.00		
4116	Impuestos Ecológicos	0.00		
4117	Accesorios de Impuestos	385,630.41		
4118	Impuestos no Comprendidos en la Ley de Ingresos Vigente, Causados en Ejercicios Fiscales Anteriores Pendientes de Liquidación o Pago	0.00		
4119	Otros Impuestos	0.00		
4120	Cuotas y Aportaciones de Seguridad Social	0.00		
4121	Aportaciones para Fondos de Vivienda	0.00		
4122	Cuotas para la Seguridad Social	0.00		
4123	Cuotas de Ahorro para el Retiro	0.00		
4124	Accesorios de Cuotas y Aportaciones de Seguridad Social	0.00		
4129	Otras Cuotas y Aportaciones para la Seguridad Social	0.00		
4130	Contribuciones de Mejoras	0.00		
4131	Contribuciones de Mejoras por Obras Públicas	0.00		
4132	Contribuciones de Mejoras no Comprendidas en la Ley de Ingresos Vigente, Causadas en Ejercicios Fiscales Anteriores Pendientes de Liquidación o Pago	0.00		
4140	Derechos	4,801,610.22		
4141	Derechos por el Uso, Goce, Aprovechamiento o Explotación de Bienes de Dominio Público	2,040,679.90		
4143	Derechos por Prestación de Servicios	2,760,930.32		
4144	Accesorios de Derechos	0.00		
4145	Derechos no Comprendidos en la Ley de Ingresos Vigente, Causados en Ejercicios Fiscales Anteriores Pendientes de Liquidación o Pago	0.00		
4149	Otros Derechos	0.00		
4150	Productos	1,581,534.76		
4151	Productos no Comprendidos en la Ley de Ingresos Vigente, Causados en Ejercicios Fiscales Anteriores Pendientes de Liquidación o Pago	1,581,534.76		
4154	Aprovechamientos	0.00		
4160	Aprovechamientos	3,320,086.86		
4161	Incentivos Derivados de la Colaboración Fiscal	0.00		
4162	Multas	1,260,920.64		
4163	Indemnizaciones	0.00		
4164	Reintegros	1,360,842.78		
4165	Aprovechamientos Provenientes de Obras Públicas	0.00		
4166	Aprovechamientos no Comprendidos en la Ley de Ingresos Vigente, Causados en Ejercicios Fiscales Anteriores Pendientes de Liquidación o Pago	0.00		
4168	Accesorios de Aprovechamientos	0.00		
4169	Otros Aprovechamientos	696,323.44		
4170	Ingresos por Venta de Bienes y Prestación de Servicios	0.00		
4171	Ingresos por Venta de Bienes y Prestación de Servicios de Instituciones Públicas de Seguridad Social	0.00		
4172	Ingresos por Venta de Bienes y Prestación de Servicios de Empresas Productivas del Estado	0.00		
4173	Ingresos por Venta de Bienes y Prestación de Servicios de Entidades Paraestatales y Fideicomisos No Empresariales y No Financieros	0.00		

(Cifras en Pesos)

Notas

4174	Ingresos por Venta de Bienes y Prestación de Servicios de Entidades Paraestatales Empresariales No Financieras con Participación Estatal Mayoritaria	0.00
4175	Ingresos por Venta de Bienes y Prestación de Servicios de Entidades Paraestatales Empresariales Financieras Monetarias con Participación Estatal Mayoritaria	0.00
4176	Ingresos por Venta de Bienes y Prestación de Servicios de Entidades Paraestatales Empresariales Financieras No Monetarias con Participación Estatal Mayoritaria	0.00
4177	Ingresos por Venta de Bienes y Prestación de Servicios de Fideicomisos Financieros Públicos con Participación Estatal Mayoritaria	0.00
4178	Ingresos por Venta de Bienes y Prestación de Servicios de los Poderes Legislativo y Judicial, y de los Organos Autónomos PARTICIPACIONES, APORTACIONES, CONVENIOS, INCENTIVOS DERIVADOS DE LA COLABORACION FISCAL, FONDOS DISTINTOS DE APORTACIONES, TRANSFERENCIAS, ASIGNACIONES, SUBSIDIOS Y SUBVENCIONES, Y PENSIONES Y JUBILACIONES	0.00
4200	Participaciones, Aportaciones, Convenios, Incentivos Derivados de la Colaboración Fiscal y Fondos Distintos de Aportaciones	248,450,830.55
4210	Participaciones	224,915,644.28
4211	Participaciones	120,315,135.09
4212	Aportaciones	102,360,270.32
4213	Convenios	200,000.00
4214	Incentivos derivados de la Colaboración Fiscal	2,040,238.87
4215	Fondos Distintos de Aportaciones	0.00
4220	Transferencias, Asignaciones, Subsidios y Otras ayudas	23,535,186.27
4221	Transferencias Internas y Asignaciones del Sector Público	23,535,186.27
4223	Subsidios y Subvenciones	0.00
4225	Pensiones y Jubilaciones	0.00
4227	Transferencias del Fondo Mexicano del Petróleo para la Estabilización y el Desarrollo	0.00
4300	OTROS INGRESOS Y BENEFICIOS	0.00
4310	Ingresos Financieros	0.00
4311	Intereses Ganados de Títulos, Valores y demás Instrumentos Financieros	0.00
4319	Otros Ingresos Financieros	0.00
4320	Incremento por Variación de Inventarios	0.00
4321	Incremento por Variación de Inventarios de Mercancías para Venta	0.00
4322	Incremento por Variación de Inventarios de Mercancías Terminadas	0.00
4323	Incremento por Variación de Inventarios de Mercancías en Proceso de Elaboración	0.00
4324	Incremento por Variación de Inventarios de Materias Primas, Materiales y Suministros para Producción	0.00
4325	Incremento por Variación de Almacén de Materias Primas, Materiales y Suministros de Consumo	0.00
4330	Disminución del Exceso de Estimaciones por Pérdida o Deterioro u Obsolescencia	0.00
4331	Disminución del Exceso de Estimaciones por Pérdida o Deterioro u Obsolescencia	0.00
4340	Disminución del Exceso de Provisiones	0.00
4341	Disminución del Exceso de Provisiones	0.00
4390	Otros Ingresos y Beneficios Varios	0.00
4392	Bonificaciones y Descuentos Obtenidos	0.00
4393	Diferencias por Tipo de Cambio a Favor	0.00
4394	Diferencias de Cotizaciones a Favor en Valores Negociables	0.00
4395	Resultado por Posición Monetaria	0.00
4396	Utilidades por Participación Patrimonial	0.00
4397	Diferencias por Reestructuración de Deuda Pública a Favor	0.00
4399	Otros Ingresos y Beneficios Varios	0.00

ACT-02 GASTOS Y OTRAS PERDIDAS

Cuenta	Nombre de la Cuenta	Monto	%	Explicación
5000	GASTOS Y OTRAS PERDIDAS	350,680,023.02	100%	
5100	GASTOS DE FUNCIONAMIENTO	180,251,011.40	51%	
5110	Servicios Personales	88,818,175.85	25%	

Municipio de Romita, Gto.

Notas de Desglose Estado de Actividades

Del 1 de Enero al 31 de Diciembre de 2024

(Cifras en Pesos)

Ejercicio: 2024

Periodicidad: Trimestral

Corte: 4

Notas			
5111	Remuneraciones al Personal de Carácter Permanente	59,520,644.46	17%
5112	Remuneraciones al Personal de Carácter Transitorio	233,595.40	0%
5113	Remuneraciones Adicionales y Especiales	5,936,555.95	2%
5114	Seguridad Social	4,089,491.66	1%
5115	Otras Prestaciones Sociales y Económicas	19,037,888.38	5%
5116	Pago de Estímulos a Servidores Públicos	0.00	0%
5120	Materiales y Suministros	46,208,138.79	13%
5121	Materiales de Administración, Emisión de Documentos y Artículos Oficiales	9,419,829.64	3%
5122	Alimentos y Utensilios	4,768,340.14	1%
5123	Materias Primas y Materiales de Producción y Comercialización	131,786.50	0%
5124	Materiales y Artículos de Construcción y de Reparación	8,722,128.69	2%
5125	Productos Químicos, Farmacéuticos y de Laboratorio	362,303.53	0%
5126	Combustibles, Lubricantes y Aditivos	18,284,886.69	5%
5127	Vestuario, Blancos, Prendas de Protección y Artículos Deportivos	795,479.29	0%
5128	Materiales y Suministros para Seguridad	0.00	0%
5129	Herramientas, Refacciones y Accesorios Menores	3,723,384.31	1%
5130	Servicios Generales	45,224,696.76	13%
5131	Servicios Básicos	12,323,936.52	4%
5132	Servicios de Arrendamiento	4,546,205.87	1%
5133	Servicios Profesionales, Científicos y Técnicos y Otros Servicios	6,350,842.38	2%
5134	Servicios Financieros, Bancarios y Comerciales	247,433.16	0%
5135	Servicios de Instalación, Reparación, Mantenimiento y Conservación	6,855,948.61	2%
5136	Servicios de Comunicación Social y Publicidad	2,384,503.48	1%
5137	Servicios de Traslado y Viáticos	543,316.69	0%
5138	Servicios Oficiales	8,222,844.66	2%
5139	Otros Servicios Generales	3,749,665.39	1%
5200	TRANSFERENCIAS, ASIGNACIONES, SUBSIDIOS Y OTRAS AYUDAS	54,943,176.10	16%
5210	Transferencias Internas y Asignaciones al Sector Público	12,209,497.04	3%
5211	Asignaciones al Sector Público	0.00	0%
5212	Transferencias Internas al Sector Público	12,209,497.04	3%
5220	Transferencias al Resto del Sector Público	0.00	0%
5221	Transferencias a Entidades Paraestatales	0.00	0%
5222	Transferencias a Entidades Federativas y Municipios	0.00	0%
5230	Subsidios y Subvenciones	0.00	0%
5231	Subsidios	0.00	0%
5232	Subvenciones	0.00	0%
5240	Ayudas Sociales	42,733,679.06	12%
5241	Ayudas Sociales a Personas	42,733,679.06	12%
5242	Becas	0.00	0%
5243	Ayudas Sociales a Instituciones	0.00	0%
5244	Ayudas Sociales por Desastres Naturales y Otros Siniestros	0.00	0%
5250	Pensiones y Jubilaciones	0.00	0%
5251	Pensiones	0.00	0%
5252	Jubilaciones	0.00	0%
5259	Otras Pensiones y Jubilaciones	0.00	0%
5260	Transferencias a Fideicomisos, Mandatos y Contratos Análogos	0.00	0%
5261	Transferencias a Fideicomisos, Mandatos y Contratos Análogos al Gobierno	0.00	0%
5262	Transferencias a Fideicomisos, Mandatos y Contratos Análogos a Entidades Paraestatales	0.00	0%
5270	Transferencias a la Seguridad Social	0.00	0%
5271	Transferencias por Obligaciones de Ley	0.00	0%
5280	Donativos	0.00	0%
5281	Donativos a Instituciones sin Fines de Lucro	0.00	0%

Municipio de Romita, Gto.

Notas de Desglose Estado de Actividades

Del 1 de Enero al 31 de Diciembre de 2024

(Cifras en Pesos)

Ejercicio: 2024

Periodicidad: Trimestral

Corte: 4

5282	Donativos a Entidades Federativas y Municipios	0.00	0%
5283	Donativos a Fideicomiso, Mandatos y Contratos Análogos Privados	0.00	0%
5284	Donativos a Fideicomiso, Mandatos y Contratos Análogos Estatales	0.00	0%
5285	Donativos Internacionales	0.00	0%
5290	Transferencias al Exterior	0.00	0%
5291	Transferencias al Exterior a Gobiernos Extranjeros y Organismos Internacionales	0.00	0%
5292	Transferencias al Sector Privado Externo	0.00	0%
5300	PARTICIPACIONES Y APORTACIONES	1,237,320.75	0%
5310	Participaciones	0.00	0%
5311	Participaciones de la Federación a Entidades Federativas y Municipios	0.00	0%
5312	Participaciones de las Entidades Federativas a los Municipios	0.00	0%
5320	Aportaciones	0.00	0%
5321	Aportaciones de la Federación a Entidades Federativas y Municipios	0.00	0%
5322	Aportaciones de las Entidades Federativas a los Municipios	0.00	0%
5330	Convenios	1,237,320.75	0%
5331	Convenios de Reasignación	867,320.76	0%
5332	Convenios de Descentralización y Otros	369,999.99	0%
5400	INTERESES, COMISIONES Y OTROS GASTOS DE LA DEUDA PUBLICA	188,650.00	0%
5410	Intereses de la Deuda Pública	188,650.00	0%
5411	Intereses de la Deuda Pública Interna	0.00	0%
5412	Intereses de la Deuda Pública Externa	0.00	0%
5420	Comisiones de la Deuda Pública	0.00	0%
5421	Comisiones de la Deuda Pública Interna	0.00	0%
5422	Comisiones de la Deuda Pública Externa	0.00	0%
5430	Gastos de la Deuda Pública	0.00	0%
5431	Gastos de la Deuda Pública Interna	0.00	0%
5432	Gastos de la Deuda Pública Externa	0.00	0%
5440	Costo por Coberturas	0.00	0%
5441	Costo por Coberturas	0.00	0%
5450	Apoyos Financieros	0.00	0%
5451	Apoyos Financieros a Intermediarios	0.00	0%
5452	Apoyo Financiero a Ahorradores y Deudores del Sistema Financiero Nacional	0.00	0%
5500	OTROS GASTOS Y PERDIDAS EXTRAORDINARIAS	2,403,790.61	1%
5510	Estimaciones, Depreciaciones, Deterioros, Obsolescencia y Amortizaciones	2,403,790.61	1%
5511	Estimaciones por Pérdida o Deterioro de Activos Circulantes	0.00	0%
5512	Estimaciones por Pérdida o Deterioro de Activo no Circulante	0.00	0%
5513	Depreciación de Bienes Inmuebles	0.00	0%
5514	Depreciación de Infraestructura	0.00	0%
5515	Depreciación de Bienes Muebles	2,333,659.75	1%
5516	Deterioro de los Activos Biológicos	3,600.00	0%
5517	Amortización de Activos Intangibles	66,530.86	0%
5518	Disminución de Bienes por pérdida, obsolescencia y deterioro	0.00	0%
5520	Provisiones	0.00	0%
5521	Provisiones de Pasivos a Corto Plazo	0.00	0%
5522	Provisiones de Pasivos a Largo Plazo	0.00	0%
5530	Disminución de Inventarios	0.00	0%
5531	Disminución de Inventarios de Mercancías para Venta	0.00	0%
5532	Disminución de Inventarios de Mercancías Terminadas	0.00	0%
5533	Disminución de Inventarios de Mercancías en Proceso de Elaboración	0.00	0%
5534	Disminución de Inventarios de Materias Primas, Materiales y Suministros para Producción	0.00	0%
5535	Disminución de Almacén de Materiales y Suministros de Consumo	0.00	0%
5590	Otros Gastos	0.00	0%

Municipio de Romita, Gto.

Notas de Desglose Estado de Actividades

Del 1 de Enero al 31 de Diciembre de 2024

(Cifras en Pesos)

Ejercicio: 2024

Periodicidad: Trimestral

Corte: 4

Notas			
5591	Gastos de Ejercicios Anteriores	0.00	0%
5592	Pérdidas por Responsabilidades	0.00	0%
5593	Bonificaciones y Descuentos Otorgados	0.00	0%
5594	Diferencias por Tipo de Cambio Negativas	0.00	0%
5595	Diferencias de Cotizaciones Negativas en Valores Negociables	0.00	0%
5596	Resultado por Posición Monetaria	0.00	0%
5597	Pérdidas por Participación Patrimonial	0.00	0%
5598	Diferencias por Reestructuración de Deuda Pública Negativas	0.00	0%
5599	Otros Gastos Varios	0.00	0%
5600	INVERSIÓN PÚBLICA	111,656,074.16	32%
5610	Inversión Pública no Capitalizable	111,656,074.16	32%
5611	Construcción en Bienes no Capitalizable	111,656,074.16	32%

Bajo protesta de decir verdad declaramos que los Estados Financieros y sus notas, son razonablemente correctos y son responsabilidad del emisor.

Notas de Desglose Estado de Situación Financiera
Del 1 de Enero al 31 de Diciembre de 2024
(Cifras en Pesos)

Notas

ESP-11 OTROS ACTIVOS

Cuenta	Nombre de la Cuenta	Monto	Característica
1180	Activos financieros	0.00	0.00
1181	Valores en Garantía	0.00	0.00
1182	Bienes en Garantía (excluye depósitos de fondos)	0.00	0.00
1183	Bienes Derivados de Embargos, Decomisos, Asecuramientos y Decisión en Pago	0.00	0.00
1184	Adquisición con Fondos de Terceros	0.00	0.00
1185	Otros Activos no Circulantes	0.00	0.00
1281	Bienes en Arrendamiento Financiero	0.00	0.00
1282	Bienes en Comodato	0.00	0.00
1283	Bienes en Comodato	0.00	0.00

ESP-13 CUENTAS Y DOCUMENTOS POR PAGAR

Cuenta	Nombre de la Cuenta	Monto	A. 30 Días	A. 60 Días	A. 90 Días	Más 90 Días	Características
2110	Cuentas por Pagar a Corto Plazo	64,459,941.73	64,459,941.73	0.00	0.00	0.00	0.00
2111	Servicios Personales por Pagar a Corto Plazo	29,595.52	29,595.52	0.00	0.00	0.00	0.00
2112	Proveedores por Pagar a Corto Plazo	23,866,462.99	23,866,462.99	0.00	0.00	0.00	0.00
2113	Contratistas por Obras Públicas por Pagar a Corto Plazo	7,206,476.22	7,206,476.22	0.00	0.00	0.00	0.00
2114	Contratistas por Servicios por Pagar a Corto Plazo	0.00	0.00	0.00	0.00	0.00	0.00
2115	Transferencias Otorgadas por Pagar a Corto Plazo	0.00	0.00	0.00	0.00	0.00	0.00
2116	Intereses, Comisiones y Otros Gastos de la Deuda Pública por Pagar a Corto Plazo	0.00	0.00	0.00	0.00	0.00	0.00
2117	Intereses, Comisiones y Otros Gastos de la Deuda Pública por Pagar a Corto Plazo	16,984,034.83	16,984,034.83	0.00	0.00	0.00	0.00
2118	Devoluciones de la Ley de Ingresos por Pagar a Corto Plazo	0.00	0.00	0.00	0.00	0.00	0.00
2119	Documentos por Pagar a Corto Plazo	18,470,398.23	18,470,398.23	0.00	0.00	0.00	0.00
2120	Documentos por Pagar a Corto Plazo	0.00	0.00	0.00	0.00	0.00	0.00
2121	Documentos Comerciales por Pagar a Corto Plazo	0.00	0.00	0.00	0.00	0.00	0.00
2122	Documentos con Contratistas por Obras Públicas por Pagar a Corto Plazo	0.00	0.00	0.00	0.00	0.00	0.00
2129	Otros Documentos por Pagar a Corto Plazo	0.00	0.00	0.00	0.00	0.00	0.00

ESP-14 FONDOS Y BIENES DE TERCEROS

Cuenta	Nombre de la Cuenta	Monto	Naturaleza	Característica
2180	Fondos y Bienes de Terceros en Garantía y/o Administración a Corto Plazo	0.00	Naturaleza	0.00
2181	Fondos en Garantía a Corto Plazo	0.00	0.00	0.00
2182	Fondos en Garantía a Corto Plazo	0.00	0.00	0.00
2183	Fondos Contingentes a Corto Plazo	0.00	0.00	0.00
2184	Fondos de Fideicomisos, Mandatos y Contratos Análogos a Corto Plazo	0.00	0.00	0.00
2185	Otros Fondos de Terceros en Garantía y/o Administración a Corto Plazo	0.00	0.00	0.00
2186	Valores y Bienes en Garantía a Corto Plazo	0.00	0.00	0.00
2187	Fondos de Fideicomisos, Mandatos y Contratos Análogos y/o Administración a Largo Plazo	0.00	0.00	0.00
2281	Fondos en Garantía a Largo Plazo	0.00	0.00	0.00
2282	Fondos Contingentes a Largo Plazo	0.00	0.00	0.00
2283	Fondos Contingentes a Largo Plazo	0.00	0.00	0.00
2284	Fondos de Fideicomisos, Mandatos y Contratos Análogos a Largo Plazo	0.00	0.00	0.00
2285	Otros Fondos de Terceros en Garantía y/o Administración a Largo Plazo	0.00	0.00	0.00
2286	Valores y Bienes en Garantía a Largo Plazo	0.00	0.00	0.00

ESP-14 PASIVOS DIFERIDOS

Cuenta	Nombre de la Cuenta	Monto	Naturaleza	Característica
2140	Reserva para Contingencias a Corto Plazo	33,500,000.00	Naturaleza	0.00
2141	Intereses Cobrados por Adelantado a Corto Plazo	0.00	0.00	0.00
2152	Intereses Cobrados por Adelantado a Corto Plazo	0.00	0.00	0.00
2159	Otros Pasivos Diferidos a Corto Plazo	33,500,000.00	0.00	0.00
2240	Pasivos Diferidos a Largo Plazo	0.00	0.00	0.00
2241	Intereses Cobrados por Adelantado a Largo Plazo	0.00	0.00	0.00
2242	Intereses Cobrados por Adelantado a Largo Plazo	0.00	0.00	0.00
2249	Otros Pasivos Diferidos a Largo Plazo	0.00	0.00	0.00

ESP-15 PROVISIONES

Cuenta	Nombre de la Cuenta	Monto	Naturaleza	Característica
2170	Provisión para Demandas y Juicios a Corto Plazo	0.00	Naturaleza	0.00
2171	Provisión para Demandas y Juicios a Corto Plazo	0.00	0.00	0.00
2172	Provisión para contingencias a Corto Plazo	0.00	0.00	0.00
2179	Otras Provisiones a Corto Plazo	0.00	0.00	0.00
2280	Provisiones a Largo Plazo	0.00	0.00	0.00
2281	Provisiones para Demandas y Juicios a Largo Plazo	0.00	0.00	0.00
2282	Provisión para Provisiones a Largo Plazo	0.00	0.00	0.00
2283	Provisión para Contingencias a Largo Plazo	0.00	0.00	0.00
2289	Otras Provisiones a Largo Plazo	0.00	0.00	0.00

ESP-16 OTROS PASIVOS

Cuenta	Nombre de la Cuenta	Monto	Naturaleza	Característica
2190	Otros Pasivos a Corto Plazo	0.00	Naturaleza	0.00
2191	Ingresos por Clasificar	0.00	0.00	0.00
2192	Recaudación por Participar	0.00	0.00	0.00
2199	Otros Pasivos Circulantes	0.00	0.00	0.00

Bajo protesta de decir verdad declaramos que los Estados Financieros y sus notas, son razonablemente correctos y son responsabilidad del emisor.

Municipio de Romita, Gto.

Ejercicio: 2024

Notas de Desglose Estado de Variación en la Hacienda Pública

Periodicidad: Trimestral

Del 1 de Enero al 31 de Diciembre de 2024

Corte: 4

(Cifras en Pesos)

Notas

VHP-01 PATRIMONIO CONTRIBUIDO

Cuenta	Nombre de la Cuenta	Monto	Tipo	Naturaleza
3110	Aportaciones	72,187,659.24		
3120	Donaciones de Capital	7,337,028.73		
3130	Actualización de la Hacienda Pública/Patrimonio	0.00		

VHP-02 PATRIMONIO GENERADO

Cuenta	Nombre de la Cuenta	Monto	Procedencia
3210	Resultado del Ejercicio (Ahorro/ Desahorro)	-76,825,962.35	
3220	Resultados de Ejercicios Anteriores	638,007,624.12	
3230	Revalúos	0.00	
3231	Revalúo de Bienes Inmuebles	0.00	
3232	Revalúo de Bienes Muebles	0.00	
3233	Revalúo de Bienes Intangibles	0.00	
3239	Otros Revalúos	0.00	
3240	Reservas	0.00	
3241	Reservas de Patrimonio	0.00	
3242	Reservas Territoriales	0.00	
3243	Reservas por Contingencias	0.00	
3250	Rectificaciones de Resultados de Ejercicios Anteriores	0.00	
3251	Cambios en Políticas Contables	0.00	
3252	Cambios por Errores Contables	0.00	

Bajo protesta de decir verdad declaramos que los Estados Financieros y sus notas, son razonablemente correctos y son responsabilidad del emisor.

Municipio de Romita, Gto.
Notas de Desglose Estado de Flujos de Efectivo
Del 1 de Enero al 31 de Diciembre de 2024
(Cifras en Pesos)

Ejercicio: 2024
Periodicidad: Trimestral
Corte: 4

Notas

EFE-01 EFECTIVO Y EQUIVALENTES				
Cuenta	Nombre de la Cuenta	2024	2023	
1111	Efectivo	0.00	0.00	
1112	Bancos/Tesorería	32,637,659.50	29,164,214.39	
1113	Bancos/Dependencias y Otros	0.00	0.00	
1114	Inversiones Temporales (Hasta 3 meses)	7,497.29	14,938,953.80	
1115	Fondos con Afectación Específica	0.00	0.00	
1116	Depósitos de Fondos de Terceros en Garantía y/o Administración	0.00	0.00	
1119	Otros Efectivos y Equivalentes	0.00	0.00	
1110	Total de Efectivo y Equivalentes	32,645,156.79	44,103,168.19	

EFE-02 ADQ. DE ACT. DE INVERSIÓN EFECTIVAMENTE PAGADAS				
Cuenta	Nombre de la Cuenta	2024	2023	
1230	Bienes Inmuebles, Infraestructura y Construcciones en Proceso	123,928,678.99	37,472,742.71	
1231	Terrenos	1,306,750.00	0.00	
1232	Viviendas	0.00	0.00	
1233	Edificios no Habitacionales	0.00	0.00	
1234	Infraestructura	0.00	0.00	
1235	Construcciones en Proceso en Bienes de Dominio Público	122,621,928.99	37,472,742.71	
1236	Construcciones en Proceso en Bienes Propios	0.00	0.00	
1239	Otros Bienes Inmuebles	0.00	0.00	
1240	Bienes Muebles	1,250,427.18	7,026,787.24	
1241	Mobiliario y Equipo de Administración	134,847.18	125,808.10	
1242	Mobiliario y Equipo Educativo y Recreativo	128,180.00	0.00	
1243	Equipo e Instrumental Médico y de Laboratorio	0.00	0.00	
1244	Vehículos y Equipo de Transporte	709,000.00	4,810,590.02	
1245	Equipo de Defensa y Seguridad	0.00	0.00	
1246	Maquinaria, Otros Equipos y Herramientas	278,400.00	2,090,389.12	
1247	Colecciones, Obras de Arte y Objetos Valiosos	0.00	0.00	
1248	Activos Biológicos	0.00	0.00	
1250	Activos Intangibles	49,484.44	0.00	
1251	Software	49,484.44	0.00	
1252	Patentes, Marcas y Derechos	0.00	0.00	
1253	Concesiones y Franquicias	0.00	0.00	
1254	Licencias	0.00	0.00	
1259	Otros Activos Intangibles	0.00	0.00	
	Total de Aplicación de efectivo por Actividades de Inversión	125,228,590.61	44,499,529.95	

EFE-03 CONCILIACIÓN DE FLUJOS DE EFECTIVO NETOS				
Cuenta	Nombre de la Cuenta	2024	2023	
3210	Resultados del Ejercicio Ahorro/Desahorro	-76,825,962.35	117,583,111.28	
	(+) Movimientos de partidas (o rubros) que no afectan al efectivo	115,939,581.28	2,337,605.97	
	GASTOS DE FUNCIONAMIENTO	0.00	0.00	
5100	Almacén de Materiales y Suministros de Consumo	0.00	0.00	
5120	Almacén de Materiales y Suministros de Consumo	0.00	0.00	
5130	Amortización gastos pagados por anticipado CP	0.00	0.00	
5400	INTERESES, COMISIONES Y OTROS GASTOS DE LA DEUDA PUBLICA	188,650.00	312,097.50	
5410	Intereses de la deuda pública	188,650.00	312,097.50	
5411	Intereses de la Deuda Pública Interna	188,650.00	312,097.50	
5420	Comisiones de la deuda pública	0.00	0.00	
5421	Comisiones de la Deuda Pública Interna	0.00	0.00	
5430	Gastos de la deuda pública	0.00	0.00	
5431	Gastos de la Deuda Pública Interna	0.00	0.00	
5440	Costo por coberturas	0.00	0.00	
5441	Costo por coberturas	0.00	0.00	
5450	Apoyos financieros	0.00	0.00	
5451	Apoyos Financieros a Intermediarios	0.00	0.00	
5452	Apoyo Financieros a Ahorradores y Deudores del Sistema Financiero Nacional	0.00	0.00	
5500	OTROS GASTOS Y PERDIDAS EXTRAORDINARIAS	2,403,790.61	2,017,395.01	
5510	Estimaciones, Depreciaciones, Deterioros, Obsolescencia y Amortizaciones	2,403,790.61	2,017,395.01	
5511	Estimaciones por Pérdida o Deterioro de Activos Circulantes	0.00	0.00	
5512	Estimaciones por Pérdida o Deterioro de Activo no Circulante	0.00	0.00	
5513	Depreciación de Bienes Inmuebles	0.00	0.00	
5514	Depreciación de Infraestructura	0.00	0.00	
5515	Depreciación de Bienes Muebles	2,333,659.75	1,944,699.40	
5516	Deterioro de los Activos Biológicos	3,600.00	3,600.00	
5517	Amortización de Activos Intangibles	66,530.86	69,095.61	
5518	Disminución de Bienes por pérdida, obsolescencia y deterioro	0.00	0.00	
5520	Provisiones	0.00	0.00	
5521	Provisiones de Pasivos a Corto Plazo	0.00	0.00	
5522	Provisiones de Pasivos a Largo Plazo	0.00	0.00	
5530	Disminución de Inventarios	0.00	0.00	
5531	Disminución de Inventarios de Mercancías para Venta	0.00	0.00	
5532	Disminución de Inventarios de Mercancías Terminadas	0.00	0.00	
5533	Disminución de Inventarios de Mercancías en Proceso de Elaboración	0.00	0.00	
5534	Disminución de Inventarios de Materias Primas, Materiales y Suministros para Producción	0.00	0.00	
5535	Disminución de Almacén de Materiales y Suministros de Consumo	0.00	0.00	
5590	Otros Gastos	0.00	0.00	
5591	Gastos de Ejercicios Anteriores	0.00	0.00	
5592	Pérdidas por Responsabilidades	0.00	0.00	
5593	Bonificaciones y Descuentos Otorgados	0.00	0.00	
5594	Diferencias por Tipo de Cambio Negativas en Efectivo y Equivalentes	0.00	0.00	
5595	Diferencias de Cotizaciones Negativas en Valores Negociables	0.00	0.00	
5596	Resultado por Posición Monetaria	0.00	0.00	

Municipio de Romita, Gto. Ejercicio: 2024
Notas de Desglose Estado de Flujos de Efectivo Periodicidad: Trimestral
Del 1 de Enero al 31 de Diciembre de 2024 Corte: 4
(Cifras en Pesos)

Notas			
5597	Pérdidas por Participación Patrimonial	0.00	0.00
5599	Otros Gastos Varios	0.00	0.00
5600	INVERSIÓN PÚBLICA	111,656,074.16	0.00
5610	Inversión Pública no Capitalizable	111,656,074.16	0.00
5611	Construcción en Bienes no Capitalizable	111,656,074.16	0.00
2110	Incremento en Cuentas por Pagar de Operación	1,691,066.49	8,113.46
2111	Provisiones capítulo 1000	869,296.73	8,113.46
2112	Provisiones capítulo 2000	5,500.00	0.00
2112	Provisiones capítulo 3000	208,832.18	0.00
2115	Provisiones capítulo 4000	607,437.58	0.00
2114	Provisiones capítulo 8000	0.00	0.00
	(-) Movimientos de partidas (o rubros) que afectan al efectivo	0.00	0.00
3100	Ingresos (Patrimonio Capital)	0.00	0.00
	Estatal	0.00	0.00
	Municipal	0.00	0.00
	Convenio Federal	0.00	0.00
	Aportaciones Federales	0.00	0.00
	(-) Movimientos de partidas (o rubros) que afectan al efectivo (gasto)	0.00	0.00
1270	Activos Diferidos	0.00	0.00
1273	Gastos pagados por anticipado LP	0.00	0.00
	(-) Movimientos de partidas (o rubros) que no afectan al efectivo (Ingreso)	0.00	41,614,341.81
4300	OTROS INGRESOS Y BENEFICIOS	0.00	0.00
4310	Ingresos Financieros	0.00	0.00
4311	Intereses Ganados de Títulos, Valores y demás Instrumentos Financieros	0.00	0.00
4319	Otros Ingresos Financieros	0.00	0.00
4320	Incremento por Variación de Inventarios	0.00	0.00
4321	Incremento por Variación de Inventarios de Mercancías para Venta	0.00	0.00
4322	Incremento por Variación de Inventarios de Mercancías Terminadas	0.00	0.00
4323	Incremento por Variación de Inventarios de Mercancías en Proceso de Elaboración	0.00	0.00
4324	Incremento por Variación de Inventarios de Materias Primas, Materiales y Suministros para Producción	0.00	0.00
4325	Incremento por Variación de Almacén de Materias Primas, Materiales y Suministros de Consumo	0.00	0.00
4330	Disminución del Exceso de Estimaciones por Pérdida o Deterioro u Obsolescencia	0.00	0.00
4331	Disminución del Exceso de Estimaciones por Pérdida o Deterioro u Obsolescencia	0.00	0.00
4340	Disminución del Exceso de Provisiones	0.00	0.00
4341	Disminución del Exceso de Provisiones	0.00	0.00
4390	Otros Ingresos y Beneficios Varios	0.00	0.00
4392	Bonificaciones y Descuentos Obtenidos	0.00	0.00
4393	Diferencias por Tipo de Cambio a Favor	0.00	0.00
4394	Diferencias de Cotizaciones a Favor en Valores Negociables	0.00	0.00
4395	Resultado por Posición Monetaria	0.00	0.00
4396	Utilidades por Participación Patrimonial	0.00	0.00
4397	Diferencias por Reestructuración de Deuda Pública a Favor	0.00	0.00
4399	Otros Ingresos y Beneficios Varios	0.00	0.00
1120	Incremento en Cuentas por Cobrar de Operación	0.00	41,614,341.81
1124	Ingresos por recuperar CRI 10	0.07	-0.01
1124	Ingresos por recuperar CRI 20	0.00	0.00
1124	Ingresos por recuperar CRI 30	0.00	0.00
1124	Ingresos por recuperar CRI 40	-0.25	-0.08
1124	Ingresos por recuperar CRI 50	0.00	0.00
1124	Ingresos por recuperar CRI 60	0.18	0.09
1122	Cuentas por cobrar CRI 70	0.00	0.00
1122	Cuentas por cobrar CRI 80	0.00	0.00
1122	Cuentas por cobrar CRI 90	0.00	41,614,341.81
	= Flujos de Efectivo Netos de las Actividades de Operación	39,113,618.91	78,306,375.44

Bajo protesta de decir verdad declaramos que los Estados Financieros y sus notas, son razonablemente correctos y son responsabilidad del emisor.

Municipio de Romita, Gto.	
Conciliación entre los Ingresos Presupuestarios y Contables	
Del 1 de Enero al 31 de Diciembre de 2024	
(Cifras en pesos)	
Concepto	2024
1. Total de Ingresos Presupuestarios	307,145,156.67
2. Más Ingresos Contables No Presupuestarios	0.00
2.1 Ingresos Financieros	0.00
2.2 Incremento por Variación de inventarios	0.00
2.3 Disminución del Exceso de Estimaciones por Pérdida o Deterioro u Obsolescencia	0.00
2.4 Disminución del Exceso de Provisiones	0.00
2.5 Otros Ingresos y Beneficios Varios	0.00
2.6 Otros Ingresos Contables No Presupuestarios	0.00
3. Menos Ingresos Presupuestarios No Contables	33,500,000.00
3.1 Aprovechamientos Patrimoniales	0.00
3.2 Ingresos Derivados de Financiamientos	33,500,000.00
3.3 Otros Ingresos Presupuestarios No Contables	0.00
4. Total de Ingresos Contables	273,645,156.67

Bajo protesta de decir verdad declaramos que los Estados Financieros y sus notas, son razonablemente correctos y son responsabilidad del emisor.

Municipio de Romita, Gto.

Conciliación entre los Egresos Presupuestarios y los Gastos Contables

Del 1 de Enero al 31 de Diciembre de 2024

(Cifras en pesos)

Concepto	2024
1. Total de Egresos Presupuestarios	368,907,552.29
2. Menos Egresos Presupuestarios No Contables	132,014,306.82
2.1 Materias Primas y Materiales de Producción y Comercialización	0.00
2.2 Materiales y Suministros	0.00
2.3 Mobiliario y Equipo de Administración	134,847.18
2.4 Mobiliario y Equipo Educativo y Recreativo	128,180.00
2.5 Equipo e Instrumental Médico y de Laboratorio	0.00
2.6 Vehículos y Equipo de Transporte	709,000.00
2.7 Equipo de Defensa y Seguridad	0.00
2.8 Maquinaria, Otros Equipos y Herramientas	278,400.00
2.9 Activos Biológicos	0.00
2.10 Bienes Inmuebles	1,306,750.00
2.11 Activos Intangibles	49,484.44
2.12 Obra Pública en Bienes de Dominio Público	124,180,732.42
2.13 Obra Pública en Bienes Propios	0.00
2.14 Acciones y Participaciones de Capital	0.00
2.15 Compra de Títulos y Valores	0.00
2.16 Concesión de Préstamos	0.00
2.17 Inversiones en Fideicomisos, Mandatos y Otros Análogos	0.00
2.18 Provisiones para Contingencias y Otras Erogaciones Especiales	0.00
2.19 Amortización de la Deuda Pública	5,500,000.00
2.20 Adeudos de Ejercicios Fiscales Anteriores (ADEFAS)	0.00
2.21 Otros Egresos Presupuestarios No Contables	-273,087.22
3. Más Gastos Contables No Presupuestarios	114,059,864.77
3.1 Estimaciones, Depreciaciones, Deterioros, Obsolescencia y Amortizaciones	2,403,790.61
3.2 Provisiones	0.00
3.3 Disminución de Inventarios	0.00
3.4 Otros Gastos	0.00
3.5 Inversión Pública no Capitalizable	111,656,074.16
3.6 Materiales y Suministros (consumos)	0.00
3.7 Otros Gastos Contables No Presupuestarios	0.00
4. Total de Gastos Contables	350,953,110.24

Bajo protesta de decir verdad declaramos que los Estados Financieros y sus notas, son razonablemente correctos y son responsabilidad del emisor.

Cuenta	Concepto	Saldo Inicial	Cargos del Periodo	Abonos del Periodo	Saldo Final	Valores en Custodia	Tasa	Vencimiento	Tipo de Contrato
7000	CUENTAS DE ORDEN CONTABLES								
7110	Valores en Custodia	0.00	0.00	0.00	0.00	0.00			
7120	Cuentas de Valores	0.00	0.00	0.00	0.00	0.00			
7130	Credito Prestado a Formadores de Mercado	0.00	0.00	0.00	0.00	0.00			
7140	Prestamos de Instrumentos de Crédito a Formadores de Mercado y su Garantía	0.00	0.00	0.00	0.00	0.00			
7150	Instrumentos de Crédito Recibidos en Garantía de los Formadores de Mercado	0.00	0.00	0.00	0.00	0.00			
7160	Garantía de créditos Recibidos de los Formadores de Mercado	0.00	0.00	0.00	0.00	0.00			
7210	Autorización para la Emisión de Bonos, Títulos y Valores de la Deuda Pública Interna	0.00	0.00	0.00	0.00	0.00			
7220	Autorización para la Emisión de Bonos, Títulos y Valores de la Deuda Pública Externa	0.00	0.00	0.00	0.00	0.00			
7230	Emisiones Autorizadas de la Deuda Pública Interna y Externa	0.00	0.00	0.00	0.00	0.00			
7240	Suscripción de Contratos de Préstamos y Otras Obligaciones de la Deuda Pública Interna	0.00	0.00	0.00	0.00	0.00			
7250	Suscripción de Contratos de Préstamos y Otras Obligaciones de la Deuda Pública Externa	0.00	0.00	0.00	0.00	0.00			
7260	Contratos de Préstamos y Otras Obligaciones de la Deuda Pública Interna y Externa	0.00	0.00	0.00	0.00	0.00			
7310	Anales Autorizados	0.00	0.00	0.00	0.00	0.00			
7320	Analisis Autorizados	0.00	0.00	0.00	0.00	0.00			
7330	Finanzas y Garantías Recibidas por Deudas a Cobrar	0.00	0.00	0.00	0.00	0.00			
7340	Finanzas y Garantías Recibidas	0.00	0.00	0.00	0.00	0.00			
7350	Finanzas Otorgadas para Respaldo Obligaciones no Fiscales del Gobierno	0.00	0.00	0.00	0.00	0.00			
7360	Finanzas Otorgadas del Gobierno para Respaldo Obligaciones no Fiscales	0.00	0.00	0.00	0.00	0.00			
7410	Demanda Judicial en Proceso de Resolución	0.00	0.00	0.00	0.00	0.00			
7420	Resolución de Demandas en Proceso Judicial	0.00	0.00	0.00	0.00	0.00			
7510	Contratos para Inversión Mediante Proyectos para Prestación de Servicios (PPS) y Similares	0.00	0.00	0.00	0.00	0.00			
7520	Inversión Pública Contratada Mediante Proyectos para Prestación de Servicios (PPS) y Similares	0.00	0.00	0.00	0.00	0.00			
7610	Bienes Bajo Contrato en Operación	0.00	0.00	0.00	0.00	0.00			
7620	Bienes Bajo Contrato en Construcción	0.00	0.00	0.00	0.00	0.00			
7630	Bienes Bajo Contrato en Comodato	0.00	0.00	0.00	0.00	0.00			
7640	Contrato de Comodato por Bienes	0.00	0.00	0.00	0.00	0.00			

8000 CUENTAS DE ORDEN PRESUPUESTARIAS

Concepto	2024
8110 Ley de Ingresos Estimada	0.00
8120 Ley de Ingresos por Ejercicio	0.00
8130 Ley de Ingresos por Ejercicio Estimada	0.00
8140 Ley de Ingresos Devengada	0.00
8150 Ley de Ingresos Recaudada	0.00

Concepto	2024
8210 Presupuesto de Egresos Aprobado	0.00
8220 Presupuesto de Egresos por Ejercicio	0.00
8230 Modificaciones al Presupuesto de Egresos Aprobado	0.00
8240 Presupuesto de Egresos Comprobado	0.00
8250 Presupuesto de Egresos Devengado	0.00
8260 Presupuesto de Egresos Ejercido	0.00
8270 Presupuesto de Egresos Pagado	0.00

Bajo protesta de decir verdad declaramos que los Estados Financieros y sus notas, son razonablemente correctos y son responsabilidad del emisor.